


---

---

# PORTE IN LAMINATO



*Stile moderno, durata garantita: porte in  
laminato per ogni esigenza*



Bianco  
B011





# NOCE BRUNO

LK 48






# Palissandro Bianco

2302





Noce  
840



Linea **Laminato**





PORTE IN LAMINATO

CILIEGIO  
LD46



Linea **Laminato**





MALTA  
L31






PORTE IN LAMINATO

# ROVERE NATURALE

L27



Linea **Laminato**



9





BIANCO NUVOLA  
1803





PORTE IN LAMINATO

# PALISSANDRO BIANCO

2302



Linea **Laminato**





MOD. 2-4V  
Palissandro bianco 2302



Linea **Laminato**





MOD. 134V  
Noce bruno LK48





MOD. 19-2V  
Palissandro bianco 302





MOD. 4-3V  
Toulipier | Col. 74





MOD. 24-2P  
Palissandro bianco 2302





MOD. 24-1 P  
Noce 840







MOD. ROMA

B011



Linea **Laminato**





# MODELLO ONDA

B011





# INCISA ORIZZONTALE

B011



Linea **Laminato**





MOD. VARSAVIA  
B011





# LIBRO ASIMMETRICA

B011



Linea **Laminato**





# LIBRO SIMMETRICA

B011





## CERNIERA A SCOMPARSA

### ANTE

Assemblate con profili in listellare di pioppo, rivestite con laminati opachi o matrix, senza battuta, reversibili speculari, complanari con telaio e coprifilo

### TELAIO

sezione 40mm in listellare di pioppo, guarnizione schlegel, predisposizione per "montaggio facile" Braga

### COPRIFILO

90x12 ala 20, 70x10 ala 20 in multistrato di pioppo, predisposizione per il montaggio complanare o semi complanare

### KIT FERRAMENTA

due cerniere a scomparsa registrabili in tre punti e reversibili, una serratura magnetica

### INCOLLAGGIO POLIURETANICO

### TRATTAMENTO STOP WATER



## LINEA BATTUTA A FILO

La linea porte a filo con la cerniera a scomparsa e serratura magnetica è il connubio perfetto tra tecnica, linearità ed eleganza che rende il prodotto di qualità superiore e di estetica impeccabile.





## LINEA CON CERNIERA ANUBA

**ANTE** tamburate con spessore di 44mm, battuta 29x10, perimetro in abete giuntato (finger joint), interno in nido d'ape, placcatura con pannelli in MDF da 4 mm, rivestimento in laminato opaco. **TELAIO** sezione 40mm in sandwich + pioppo, guarnizione in gomma **COPRIFILO** 70x10 cm aletta telescopica da 20 mm in multistrato di pioppo **KIT FERRAMENTA** tre cerniere anuba, una serratura patent **INCOLLAGGIO POLIURETANICO**

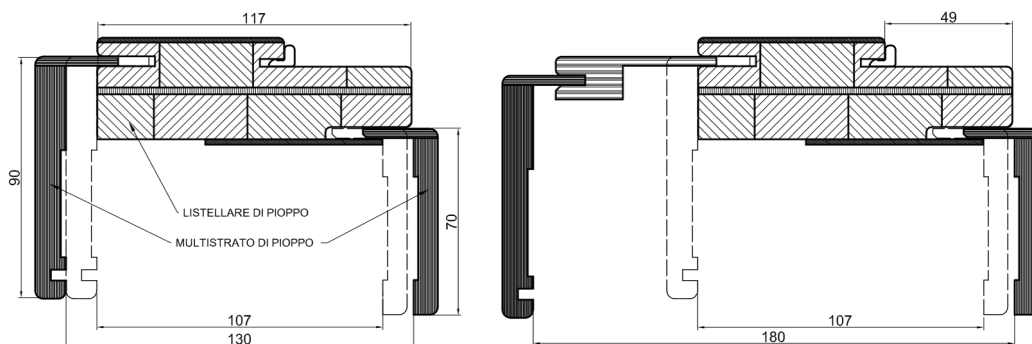
**TRATTAMENTO STOP WATER**



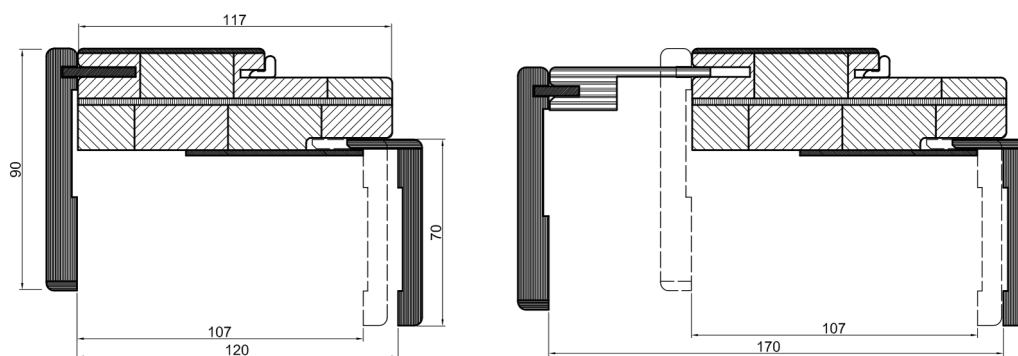




ASSIEME STIPITE + COPRI FILO SEMI-COMPLANARE



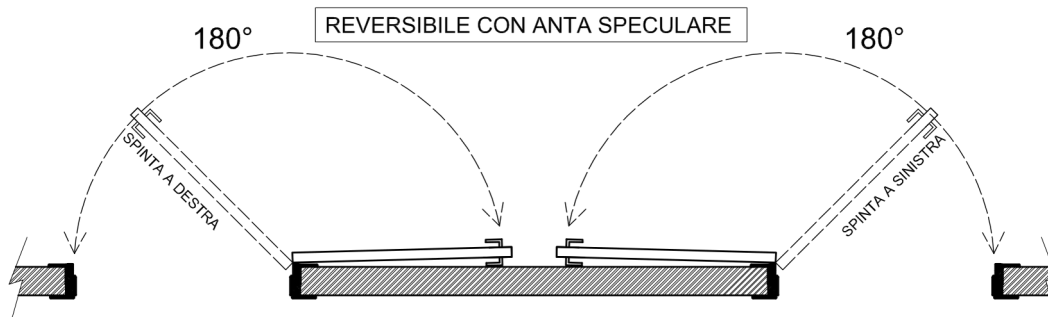
ASSIEME STIPITE + COPRI FILO COMPLANARE



DETTAGLIO IMBOTTINO

PANNELLI DISPONIBILI	cm60	cm65	cm70	cm75	cm80	cm90
----------------------	------	------	------	------	------	------

DISPONIBILI ANCHE NELLA VERSIONE SCORREVOLE INTERNO/ESTERNO MURO






# Cartella Colori



MAT  
RIX



Bianco matrix



Bianco azimuth



Bianco alter



0711 palissandro smoke



1409 olmo cenere



1803 bianco nuvola



2109 olmo trend




2302 palissandro bianco



Larice sabbia



Rovere true



Tortora



Palissandro blu



FA44 penelope



Beton maloja



Noce alter



Palissandro Matrix



Rovere tranché





LAMI  
NATO



Frassino bianco



Rovere naturale



Lares 098L



Larice bianco



Noce I64



Noce nazionale



Noce tanganica



Olmo grigio




Palissandro bianco




Palissandro blu



Ciliegio T21



Bianco Opaco



Panna Opaco



Ash / L21






# Cartella Colori



CLAS  
SIC



Bianco panna



Noce opaco 840




Ciliegio opaco



Wenghé poro R



Tanganika opaco



Noce opaco



Tanganika 96



Rovere poro R



Ciliegio poro R



Rovere poro R



Bianco opaco



MICRO  
LAMI  
NATO



Bianco microlaminato



Olmo perla



Tanganika



Ciliegio microlaminato

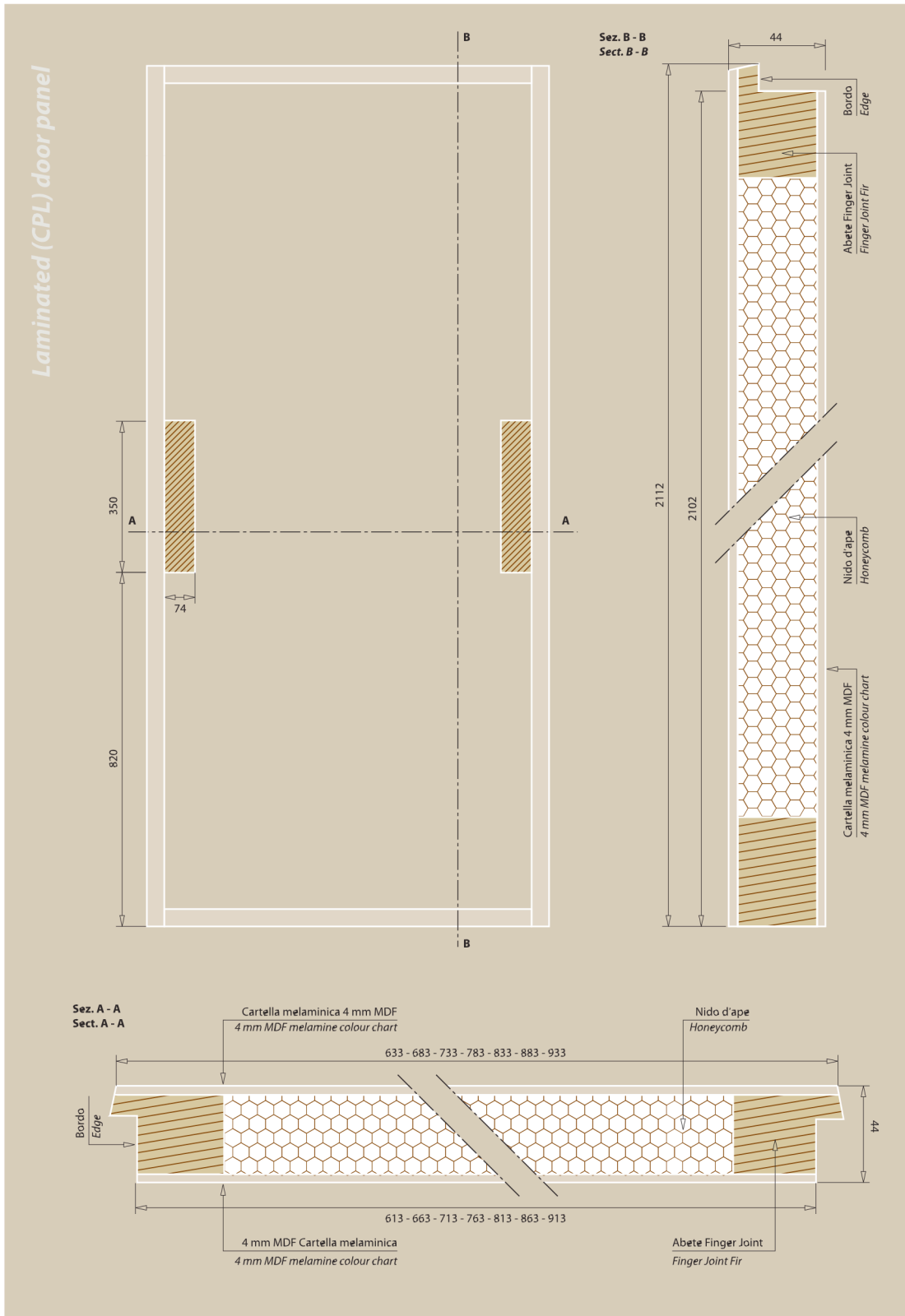


Noce microlaminato



Olmo bianco







**Dry at Work Srl:**

Corso Italia ,51  
00012 Guidonia Montecelio (RM)  
P.IVA : IT16897691008  
Tel +39 3939748099  
Mail: [info@dryatwork.com](mailto:info@dryatwork.com)  
Sito: [www.dryatwork.com](http://www.dryatwork.com)